

Waarom moeilijk doen als het Linckr kan?

Het liefst regel je zoveel mogelijk makkelijk digitaal. Zoals het kopen van een huis of een (levens)testament. Maar dat is nog niet zo makkelijk.

Gelukkig is er Linckr: één simpele app met alle stappen en al je gegevens die je snel, eenvoudig én veilig kan delen met dienstverleners waarmee je verbonden bent, waarbij jouw privacy geborgd is.

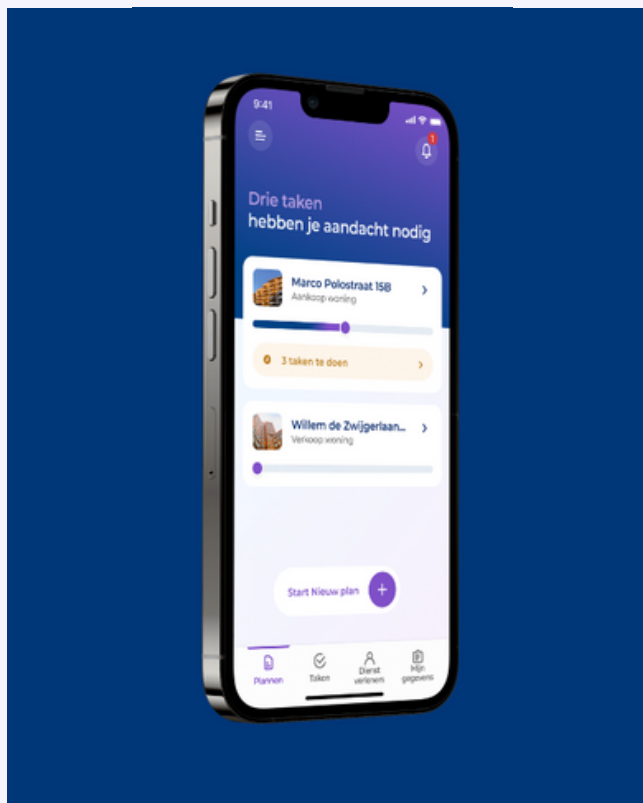
Jij bent de baas over het proces én over je gegevens. Want jouw gegevens blijven van jou.



Alleen nog even aanvullen, controleren en opslaan in je eigen kluis. En klaar.



kern
notarissen




Daarom gebruik je Linckr.

- ✓ Al jouw gegevens bij elkaar in je eigen veilige datakluis
- ✓ Makkelijk jouw gegevens delen met meerdere dienstverleners
- ✓ Privacy-veilige communicatie en gegevensuitwisseling
- ✓ Linckr is voor jou als consument gratis.

- ✓ **100% veilig**
Met Linckr sla je jouw gegevens op in een veilige digitale kluis. Niemand kan erbij. Behalve jij.

- ✓ **Gemak**
Eenvoudig gegevens ophalen, invoeren en opslaan in je datakluis. Altijd je gegevens bij de hand en je kunt ze snel controleren en delen.

- ✓ **Controle**
Jij bent de baas over het proces én je gegevens en bepaalt hoe vaak en met wie je jouw gegevens deelt. En altijd alleen met jouw toestemming.



Archimedesbaan 21, Nieuwegein
www.linckr.com



100% Veilig

Je persoonlijke gegevens worden opgeslagen in een veilige digitale kluis. Niemand kan erbij. Behalve jij. Bovendien staat Linckr onder toezicht van de notaris.



Overzichtelijk

Alle stappen van het hele proces op een handig rijtje. Je ziet direct wat je nog moet doen om de transactie af te ronden.



Compleet

Nooit meer van de ene website naar de andere gestuurd worden. Al je gegevens en iedereen met wie je te maken hebt vind je voortaan in één app.




Klaar voor alles

Linckr is niet alleen handig als je een huis koopt. Met hetzelfde gemak regel je een testament, een levensverzekering of... noem maar op.

Samenwerking met sterke partners

Om jou veiligheid en privacy te bieden, werkt Linckr samen met gerenommeerde partners:

 **Digidentity** [Digidentity](#) voor het vaststellen van je identiteit en om veilig in te loggen op Linckr.



[Use.id](#) om jouw gegevens op te slaan in je eigen veilige datakluis, waar alleen jij bij kunt en bepaalt met wie je gegevens veilig en versleuteld gedeeld worden.

Uitnodiging om te linken:

- Je krijgt van een dienstverlener een e-mail met een uitnodiging om te linken;
- Scan de QR-code in de mail met je telefoon of klik op de link (als je de mail op je telefoon leest);
- Je wordt naar de app store geleid, waar je de app kunt downloaden en installeren;
- Volg daarna de stappen om eenmalig een Linckr account aan te maken (zie onder);
- Vervolgens kun je de uitnodiging van de dienstverlener accepteren;
- Nu zijn jullie verbonden in Linckr en kun je veilig informatie met elkaar uitwisselen!

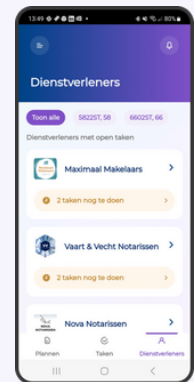
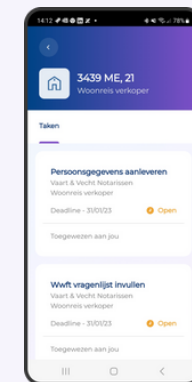
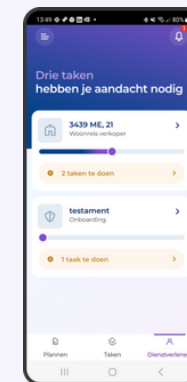
Aanmaken Linckr account (eenmalig):

- Kies een e-mailadres als gebruikersnaam;
- Voer de verificatiecode in die je per mail ontvangt;
- Geef een pincode op, om van je telefoon met je pincode een dubbele beveiliging op je Linckr account te maken;
- Bewijs daarna je identiteit door middel van je identiteitsbewijs, een selfie en een bewegingscontrole (om zeker te weten dat je een echt persoon bent en geen foto);
- Daarna wordt je eigen digitale kluis voor je aangemaakt met je eigen persoonlijke toegang zodat je altijd bij jouw data kan, óók zonder Linckr.



Informatie uitwisselen:

- Op het hoofdscherm zie je een overzicht van je plannen. Een plan geeft het doel van de samenwerking met de dienstverlener aan (bijvoorbeeld het kopen/verkopen van een huis (Woonreis), of een (levens)testament);
- Binnen een plan heb je taken. Middels taken vraagt de dienstverlener informatie bij jou op of stuurt informatie aan jou;
- Deze informatie kan je makkelijk met meerdere dienstverleners delen met wie je verbonden bent.



Nog vragen?

Kijk op: www.linckr.com/faq

